

# 中国·海南旅游消费价格指数月报

第 117 期

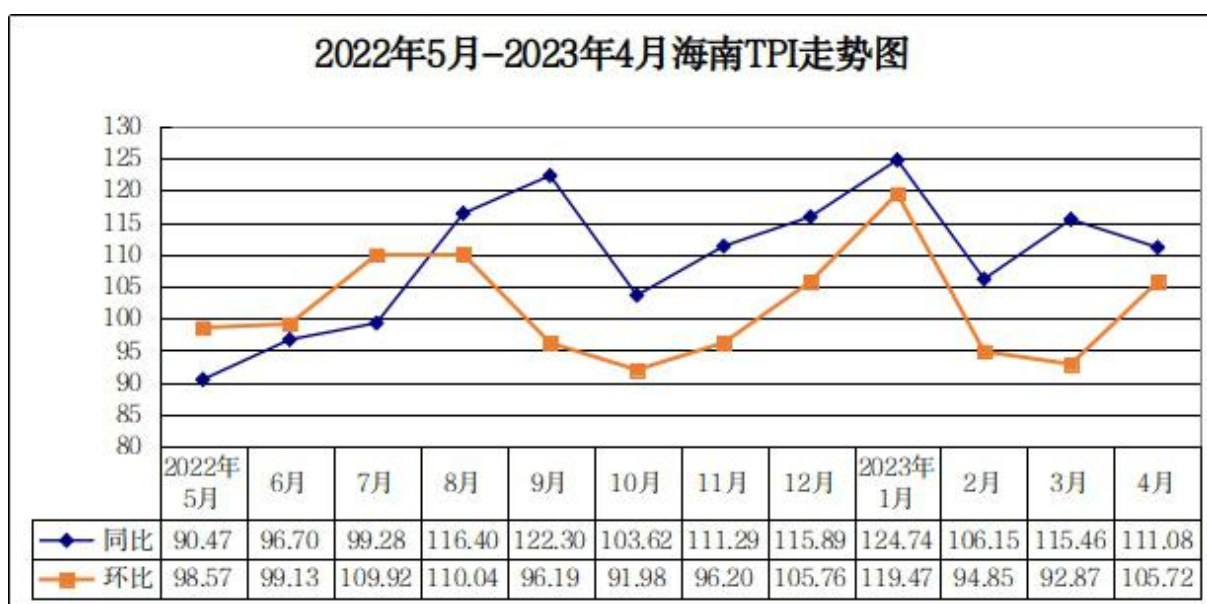
海南省发展和改革委员会

2023 年 5 月 16 日

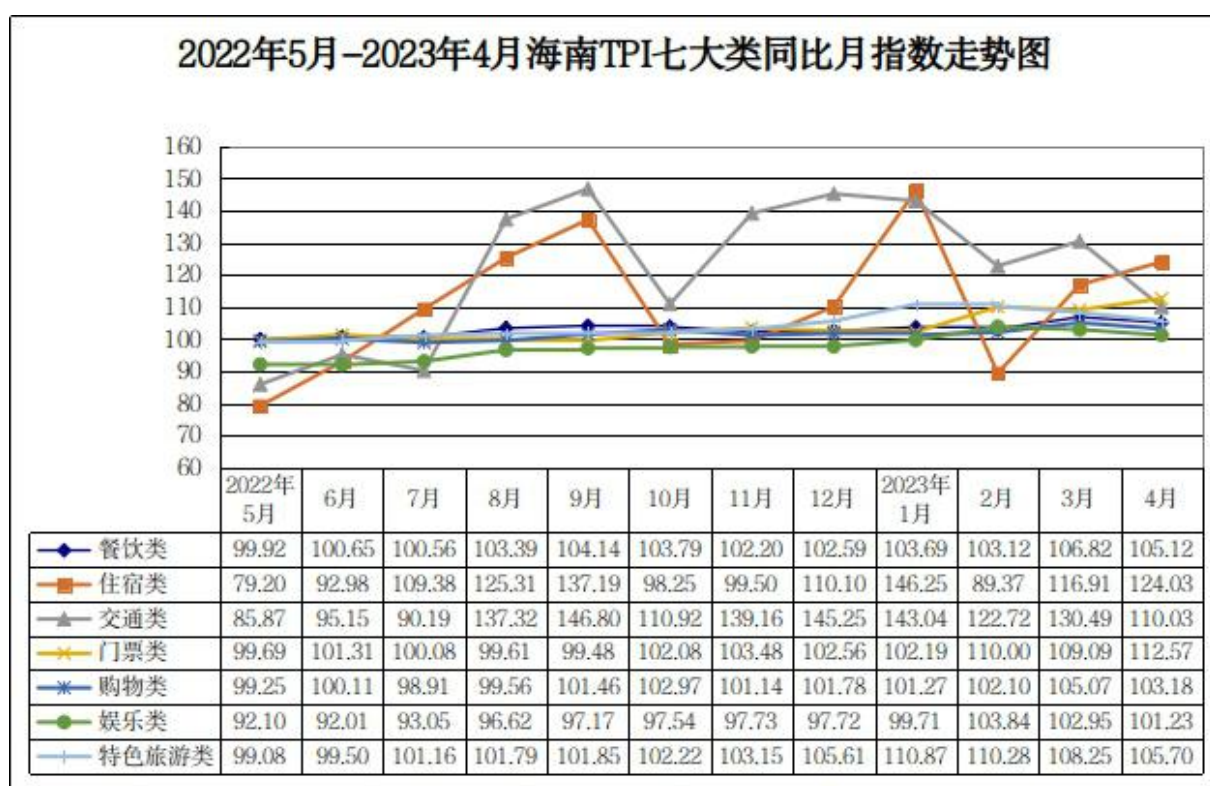
## 4 月中国·海南旅游消费价格指数 同比上涨 11.08% 环比上涨 5.72%

### 一、海南旅游消费价格运行情况

(一) 中国·海南旅游消费价格指数(即海南 TPI)运行情况  
2023 年 4 月，海南 TPI 同比上涨 11.08%，环比上涨 5.72%。

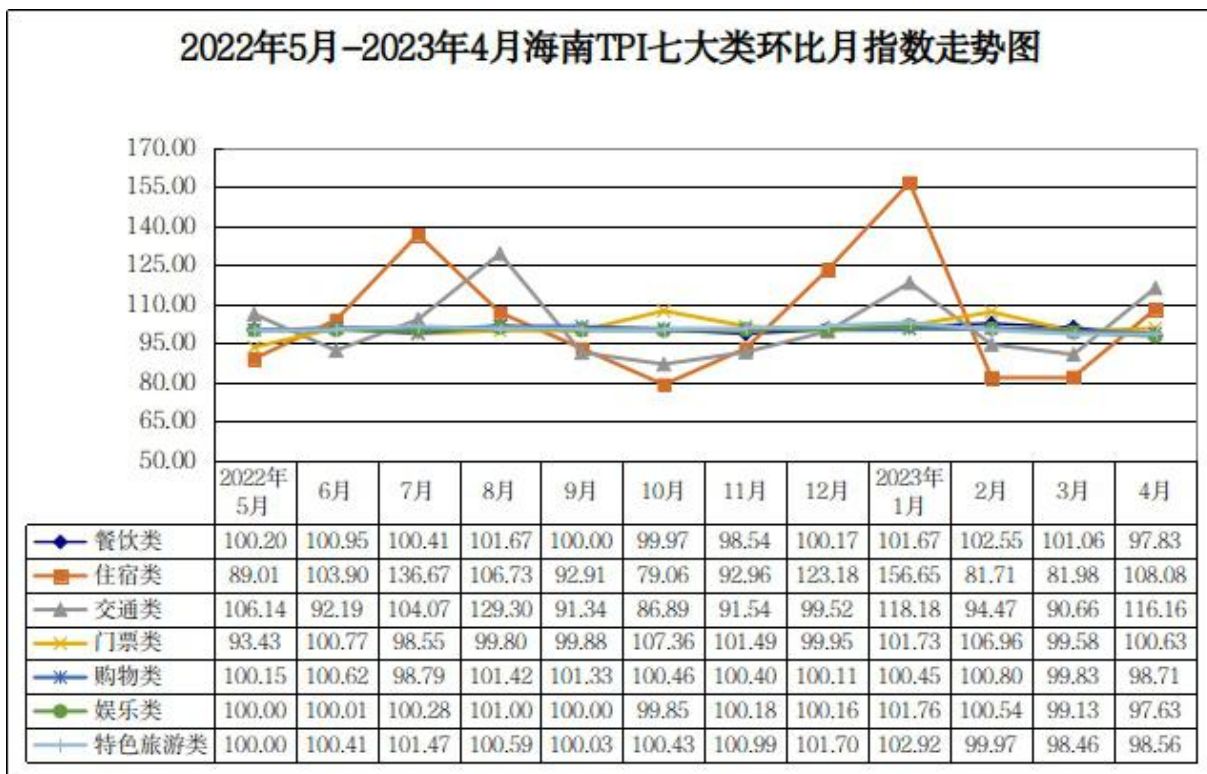


1.2023年4月海南TPI同比运行情况。2023年4月，海南TPI七大类指数同比均呈上涨的态势。住宿类、门票类、交通类、特色旅游类、餐饮类、购物类、娱乐类价格指数同比分别上涨24.03%、12.57%、10.03%、5.70%、5.12%、3.18%、1.23%，分别影响海南TPI上涨5.87、0.86、2.71、0.63、0.32、0.63、0.06个百分点。从监测小类看，2023年4月海南TPI中同比涨幅居前的是轿车租赁、酒店客房价格，较去年同期分别上涨27.37%、21.13%。



2.2023年4月海南TPI环比运行情况。2023年4月，海南TPI七大类指数环比呈“三涨四降”态势。交通类、住宿类、门票类价格指数环比分别上涨16.16%、8.08%、0.63%，分别影响海南TPI上涨4.36、1.98、0.04个百分点；娱乐类、餐饮类、特色旅游类、购物类价格指数环比分别下降2.37%、2.17%、1.44%、1.29%，分别影响海南TPI下降0.11、0.14、0.16、0.25个百分点。从监测小类

看，2023年4月海南TPI国内航班机票、酒店客房价格环比涨幅居前，分别上涨20.47%、9.09%。



## （二）各类旅游消费价格运行情况

1.国内航班机票价格环比上涨，港澳及国际航班机票价格环比下降。2023年4月，我省国内航班机票价格为843.44元/座，同比下降0.40%，环比上涨20.47%；港澳及国际航班机票价格为8546.43元/座，环比下降5.44%。

2.轿车租赁价格环比下降，旅游车租赁价格同环比上涨。2023年4月，我省轿车租赁价格为411.87元/辆·天，同比上涨27.31%，环比下降16.79%；旅游车租赁价格为2502.00元/辆·天，同比上涨10.52%，环比上涨12.50%。

3.酒店客房价格同环比上涨，酒店会议室租赁价格环比略涨。2023年4月，我省酒店客房价格为388.63元/间·天，同比上涨

21.13%，环比上涨 9.09%；酒店中型会议室（可容纳 80 人-150 人）租赁价格为 5341.85 元/间·天，同比上涨 6.66%，环比上涨 0.30%。

4.景区门票价格同环比上涨。2023年4月，我省景区门票价格为62.29元/人·次，同比上涨11.15%，环比上涨6.66%。

5.高尔夫收费价格环比下降，温泉收费价格环比持平。2023年4月，我省高尔夫收费（18洞标杆），价格为703.00元/场，同比上涨37.09%，环比下降11.79%；温泉收费价格为118.95元/人·次，同比下降11.15%，环比持平。

6.免税商品价格环比下降，特色产品价格同环比略降。2023年4月，我省免税商品（重点监测的100种产品）价格为857.20元/件，同比上涨8.39%，环比下降0.19%；海南特产（重点监测的14种产品）价格为23.13元/件，同比下降0.04%，环比下降1.36%。

## 二、海南旅游消费价格特点

综合2023年4月我省旅游市场情况来看，旅游消费价格呈同环比均上涨的走势：**一是**七大类旅游消费价格总体同比均延续3月上漲走势运行。其中五星级（含准五星级）酒店客房、三星级以下酒店客房价格同比分别上漲29.04%、31.07%。**二是**交通类、住宿类、门票类旅游消费价格总体环比上漲。国内航班中上海至海口航班、北京至三亚航班、深圳至三亚航班机票价格环比分别上漲68.07%、55.42%、49.61%；酒店客房中五星级（含准五星级）酒店客房、三星级以下酒店客房价格环比分别上漲11.70%、21.83%。**三是**娱乐类、餐饮类、特色旅游类、购物类旅游消费价格总体环比下降。其中餐饮类价格环比下降2.71%，购物类中免税商品、海

南特产价格下降幅度均在两个百分点内，特色旅游类中高尔夫球场收费价格环比降幅超十个百分点。**四是**部分旅游消费价格保持稳定。我省出租车收费、粤海铁路乘坐、环岛高铁乘坐等旅游消费价格平稳，温泉收费价格环比持平。

### **三、海南 TPI 运行主要影响因素分析**

海南 TPI 同环比上涨的主要影响因素：**一是**新型冠状病毒感染疫情防控形势较去年明显好转。新型冠状病毒感染疫情防控措施优化后，居民出行意愿明显增强，消费热情高涨，旅游市场呈复苏态势，旅游消费价格同比上涨。**二是**第三届中国国际消费品博览举办拉动我省旅游市场消费热度上升。第三届消博会 4 月 11 日至 4 月 15 日期间在海口举办，集成海南自由贸易港优惠政策，促进国内外消费精品供需两端有效衔接，有效吸引海外购的游客和资金回流，拉动我省旅游消费价格同环比上涨。**三是**“五一”假期效应拉动旅游消费价格同环比上涨。今年的“五一”假期较去年早至，出行热潮叠加消费旺季，假日效应激发旅游消费潜力释放，拉动我省旅游消费价格同环比上涨。

### **四、海南 TPI 运行后期预测**

2023 年 5 月，预计海南 TPI 将呈同比上涨，环比下降的走势。海南 TPI 同比受新型冠状病毒感染疫情影响持续减弱，旅游消费市场热度较去年同期攀升等因素影响呈现上涨趋势；海南 TPI 环比受“五一”假期效应提前显现，省内高温、多雨天气频现，进入我省传统旅游淡季等因素影响，将有所下降。其中我省国内航班机票、汽车租赁、酒店客房价格等旅游消费价格“五一”假期

过后，将呈环比下降的趋势；娱乐项目收费价格或呈同比上涨，环比下降走势；餐饮类、购物类、特色旅游类中高尔夫收费等旅游消费价格呈同比上涨，环比下降趋势。

---

抄送：国家发展改革委价格司、国家发展改革委价格监测中心，省旅游和文化广电体育厅、省商务厅、省统计局、省市场监管局、省大数据管理局、省工商联、省知联会，各民主党派省委会，各市、县、自治县发展改革委。

---

海南省发展和改革委员会办公室

2023年5月17日印发

---